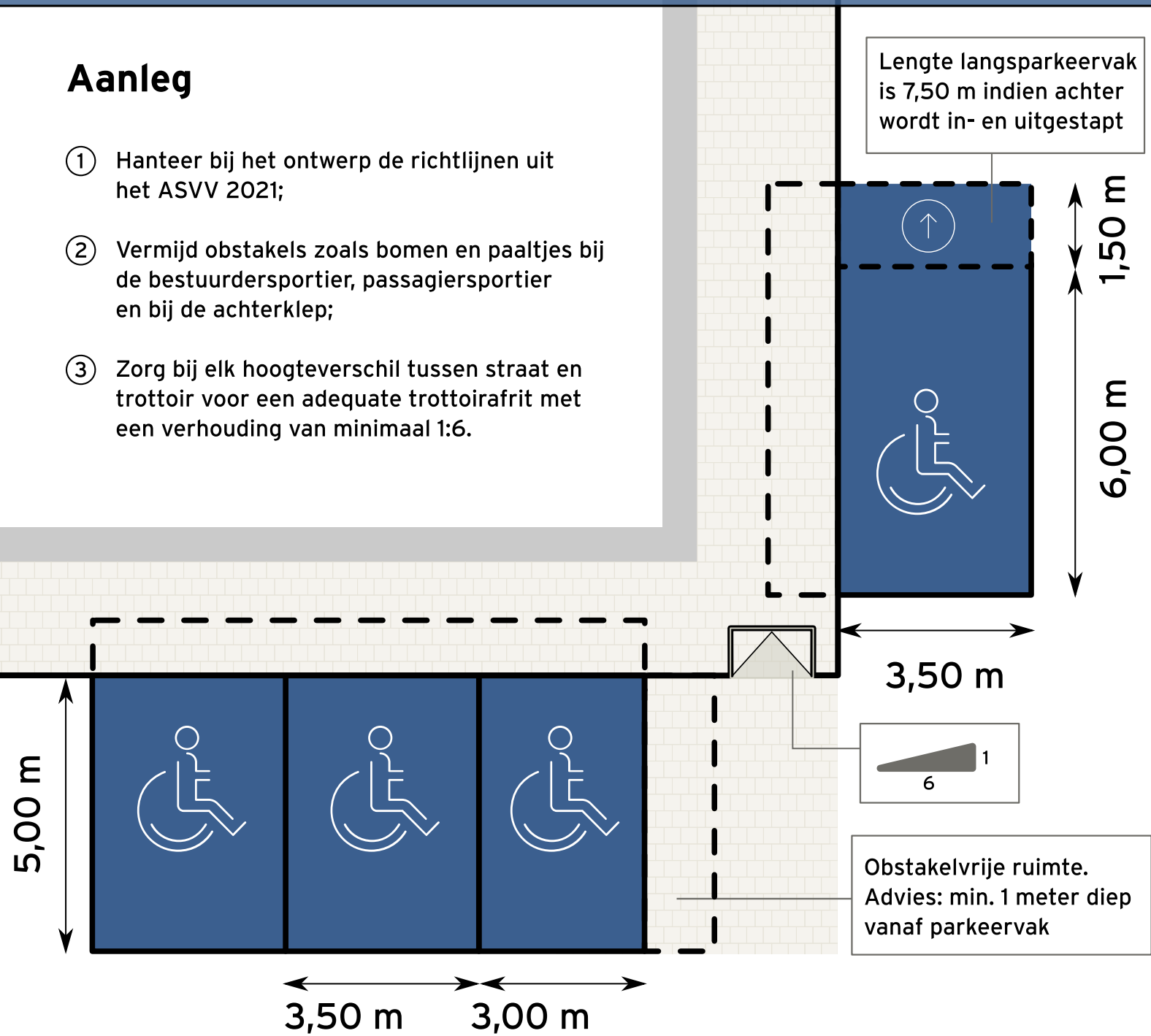


Vergeet gehandicaptenparkeren niet!

Aanleg


- ① Hanteer bij het ontwerp de richtlijnen uit het ASVV 2021;
- ② Vermijd obstakels zoals bomen en paaltjes bij de bestuurdersportier, passagiersportier en bij de achterklep;
- ③ Zorg bij elk hoogteverschil tussen straat en trottoir voor een adequate trottoirafrit met een verhouding van minimaal 1:6.




Beheer en onderhoud




Inspecties inplannen door buitendienst



Gehandicaptenppl als categorie bij meldpunt gebreken buitenruimte



Communicatie naar gehandicaptenorganisaties



Behandel klachten en meldingen

Gehandicaptenparkeerplaatsen zijn lang niet altijd goed bruikbaar voor hun doelgroep. Een oorzaak hiervoor kan zijn dat er bij de aanleg iets niet helemaal goed is gegaan. Echter, dit komt vaker doordat het beheer en onderhoud niet goed verloopt. Daarnaast is het belangrijk om te beseffen dat de ene handicap de andere niet is en er naast gehandicapte bestuurders ook gehandicapte passagiers gebruik kunnen maken van de gehandicaptenparkeerplaatsen. Hou er dus rekening mee dat gehandicaptenparkeerplaatsen zowel aan de bestuurderszijde, de passagierszijde, als aan de achterzijde voldoende en veilige obstakelvrije uitstapmogelijkheden hebben.

Aanleg

Voor de aanleg van gehandicaptenplaatsen zijn concrete richtlijnen opgenomen in het ASVV 2021 dat wordt uitgegeven door het CROW (zie crow.nl). In paragraaf 15.1.1 zijn de richtlijnen voor het ontwerp opgenomen en in paragraaf 16.2.4 over de markering van gehandicaptenparkeerplaatsen.

Van belang is dat er aan alle zijden van het voertuig voldoende ruimte is om in en uit te stappen. Dus zonder hinder van paaltjes, bomen, terrassen, winkeluitstallingen of andere obstakels. Let op dat er ook mogelijkheden zijn om met een rolstoel in en uit te kunnen stappen.

Beheer en onderhoud



INSPECTIES

Inspecties van de openbare ruimte gebeuren regelmatig. Besteed speciale aandacht aan gehandicaptenplaatsen. Controleer of er geen obstakels zijn geplaatst en of een geparkeerd voertuig door een bestuurder of passagier met een beperking probleemloos in en uit kan stappen.




MELDPUNT

Elke gemeente kent een meldpunt voor gebreken in de openbare ruimte, maar niet elke gemeente heeft daarbij ook aandacht voor gehandicaptenplaatsen. Maak melden mogelijk.



AANSPREEKPUNT

Gehandicapten en hun organisaties ervaren dat het lastig is om specifieke ervaringen te delen zodat deze aangepakt kunnen worden. Zorg dat er een aanspreekpunt is voor gehandicaptenplaatsen en communiceer dit.



MELDINGEN

Er zijn meldingenapps in gebruik waar gebreken in de openbare ruimte kunnen worden gemeld. Als uw gemeente een meldingenapp gebruik, zorg dat opvolging geregeld is.